



# PRÉVISIONS BUDGÉTAIRES 2021

Programme triennal d'immobilisations 2021-2022-2023

## BUDGET 2021

---

### Présentation du budget 2021

Les études budgétaires ont été faites dans le contexte de la troisième année du rôle triennal (2019-2021).

- Pour l'élaboration du budget, le conseil a maintenu ses objectifs qui sont, entre autres :
  - L'effort soutenu d'une gestion rigoureuse des dépenses municipales;
  - Le maintien du taux de taxe foncière en affectant une partie de l'aide financière reçue dans le contexte de la COVID-19;
  - Poursuivre le renouvellement des infrastructures en réalisant des travaux subventionnés (AIRRL) du rang d'Émileville et de la rue des Hérons;
  - Renouveler les infrastructures de diverses rues;

Malgré une hausse de 105 150 \$ pour les services de la Sûreté du Québec, de même qu'une hausse importante suite au renouvellement de contrat pour la collecte des bacs, le budget de 2021 a connu une progression de l'ordre de 3,79 % pour atteindre 7 809 550 \$, comparativement à 7 524 140 \$, en 2020. La variation de la dette sur la taxe foncière est de l'ordre de 0,01 \$.

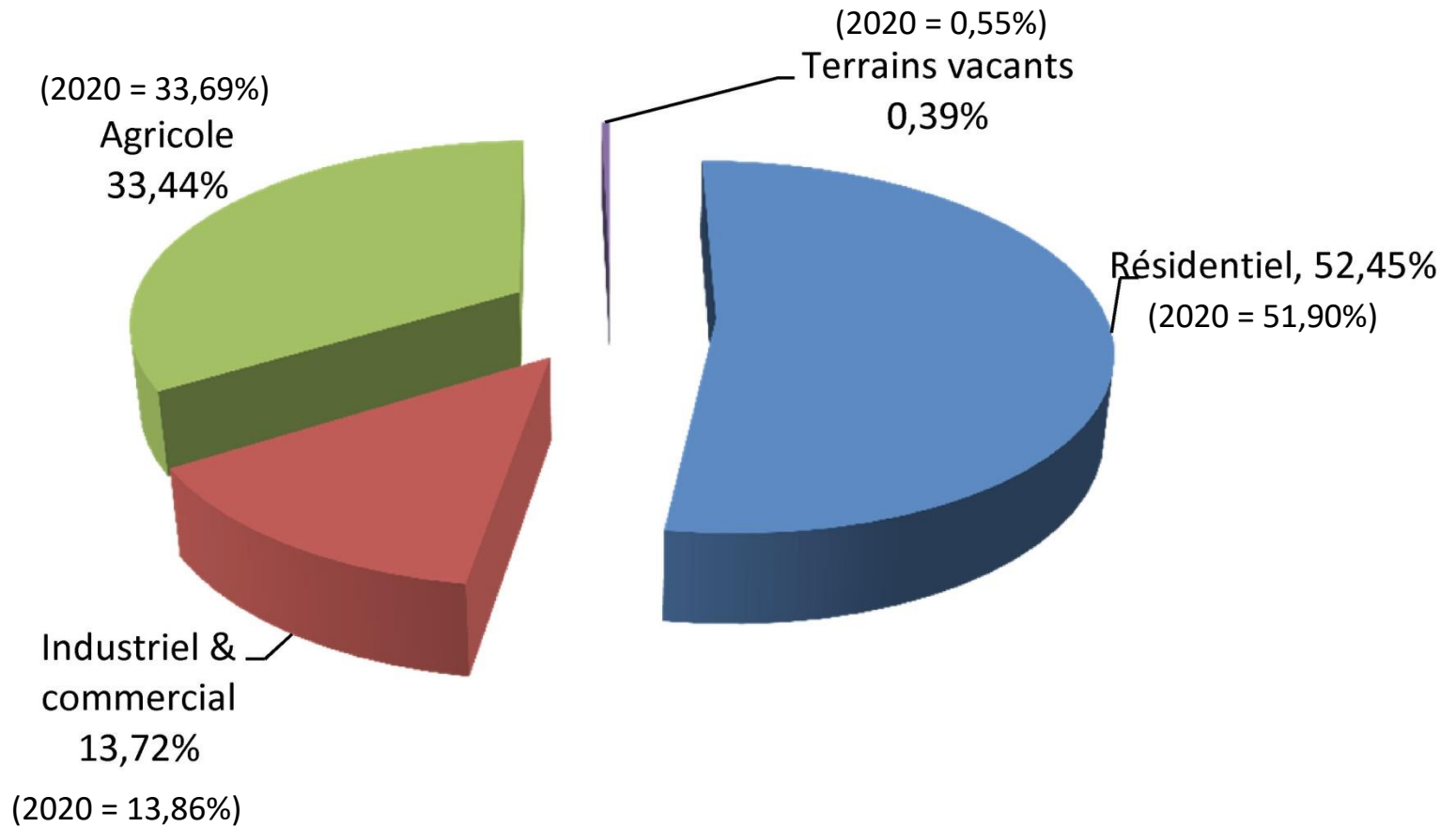
# BUDGET 2021

## DOCUMENT EXPLICATIF BUDGET 2021

### Tableau comparatif du budget

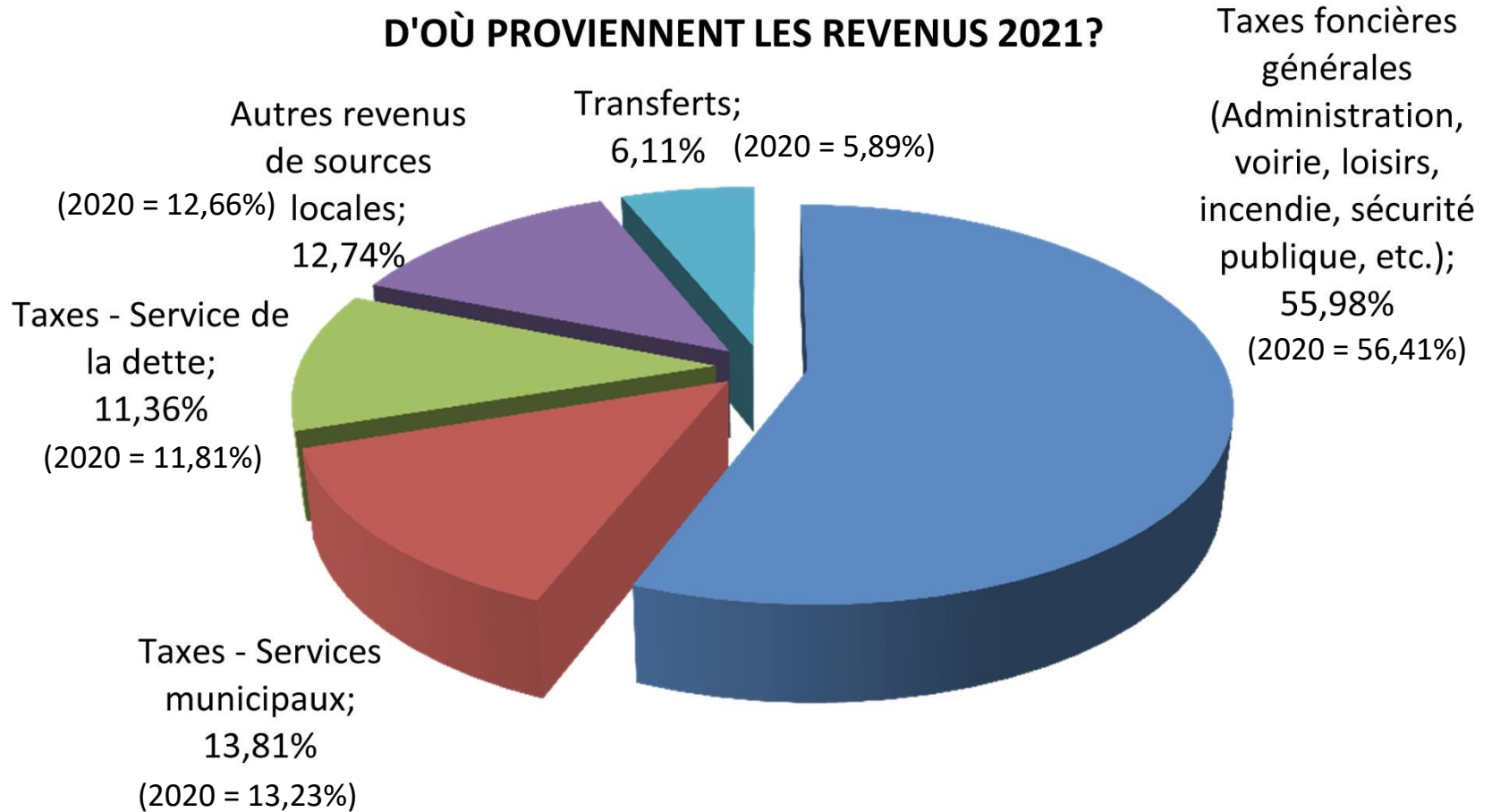
	Taux 0,450\$ 2020	Taux 0,450\$ 2021	VARIATION 3,79%
<b>REVENUS</b>			
Taxe foncière	4 244 350 \$	4 371 875 \$	127 525 \$
Services municipaux (eau, assainissement des eaux usées, matières résiduelles, entretien de rues privées)	1 019 550 \$	1 102 725 \$	83 175 \$
Service de la dette	888 590 \$	887 150 \$	(1 440) \$
Tenants lieu de taxes (gouvernements)	43 750 \$	42 925 \$	(825) \$
Autres (services rendus, amendes, droit de mutations, intérêts, etc.)	884 810 \$	927 525 \$	42 715 \$
Transferts (subventions)	443 090 \$	477 350 \$	34 260 \$
<b>Total des revenus</b>	<b>7 524 140 \$</b>	<b>7 809 550 \$</b>	<b>285 410 \$</b>
<b>SERVICES</b>			
Administration générale	986 311 \$	931 988 \$	(54 323) \$
Sécurité publique	1 523 549 \$	1 673 750 \$	150 201 \$
Transport	1 302 988 \$	1 334 744 \$	31 756 \$
Hygiène du milieu	1 272 875 \$	1 495 300 \$	222 425 \$
Santé et bien être	4 000 \$	4 000 \$	- \$
Aménagement, urb. & développement	121 114 \$	127 433 \$	6 319 \$
Loisirs & culture	1 017 945 \$	1 032 315 \$	14 370 \$
Réseau d'électricité	625 \$	625 \$	- \$
Frais de financement	403 600 \$	365 250 \$	(38 350) \$
<b>Résultat avant affectations</b>	<b>6 633 007 \$</b>	<b>6 965 405 \$</b>	<b>332 398 \$</b>
<b>Conciliation fins fiscales</b>			
Financement à long terme	940 875 \$	1 070 775 \$	129 900 \$
Activités d'investissements	- \$	- \$	- \$
Excédent accumulé affecté	49 742 \$-	226 630 \$-	(176 888) \$
<b>Total des services</b>	<b>7 524 140 \$</b>	<b>7 809 550 \$</b>	<b>285 410 \$</b>

## Répartition de la contribution foncière

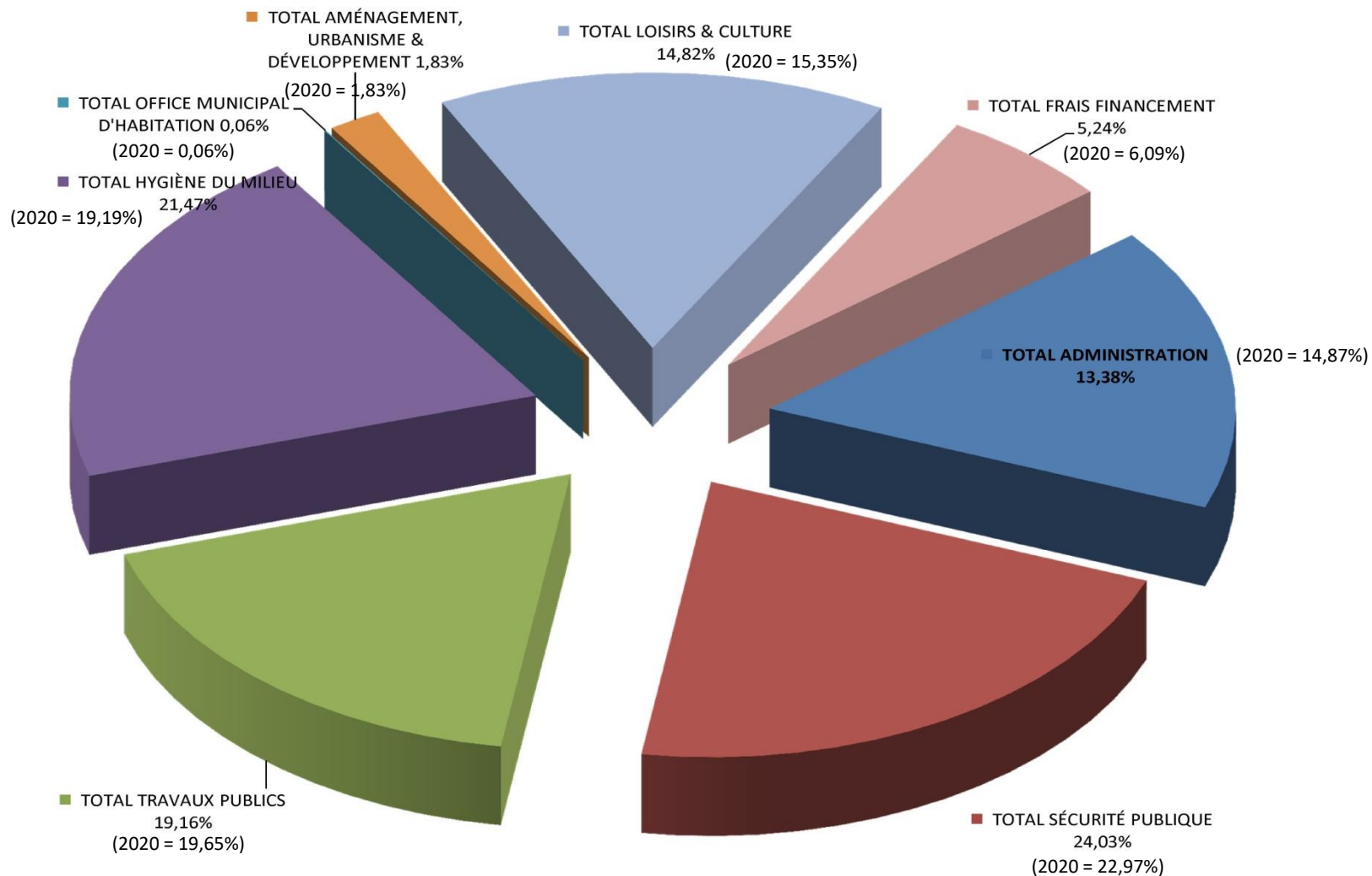




### D'OÙ PROVIENNENT LES REVENUS 2021?

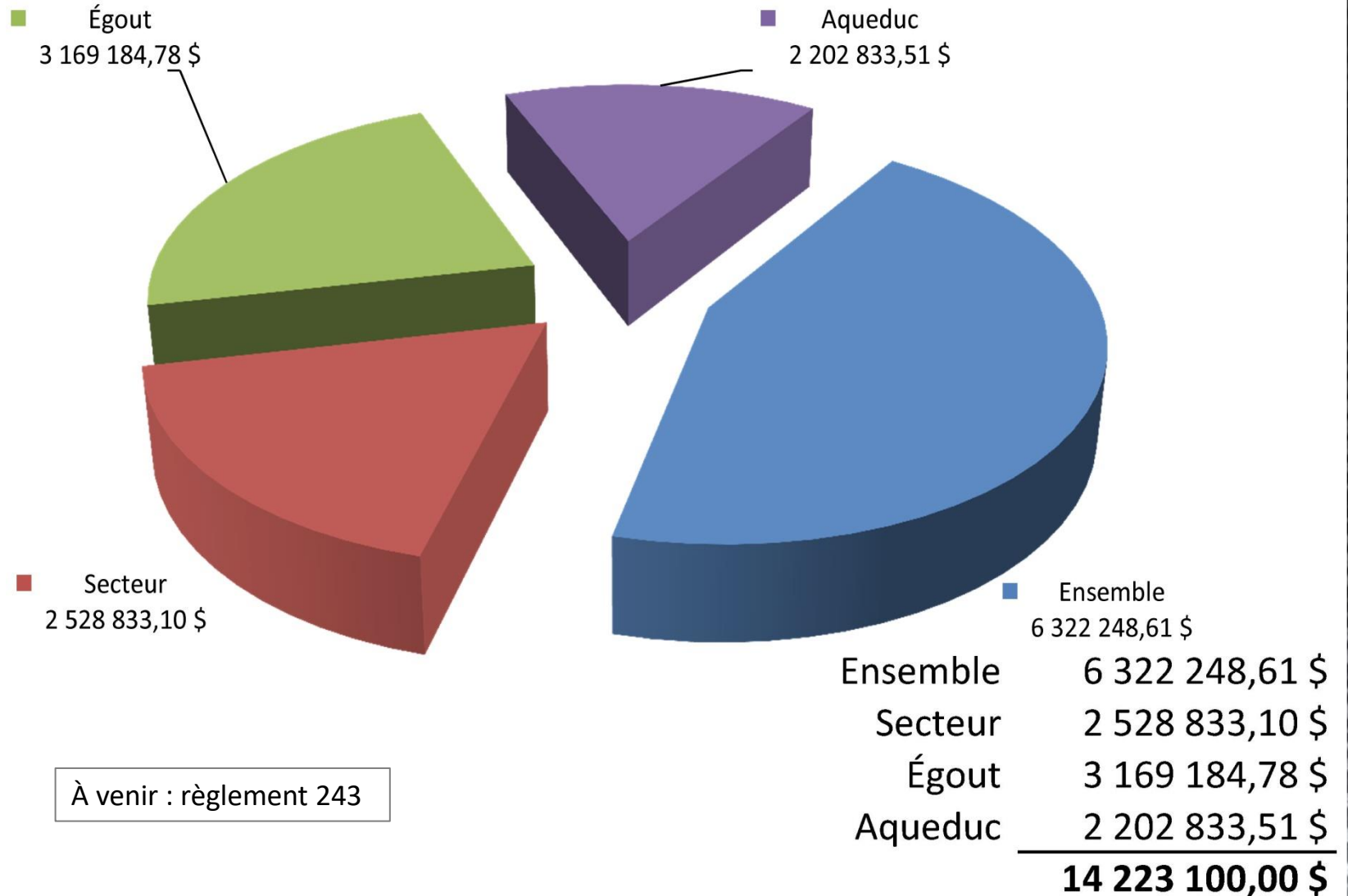


## Répartition entre les services 2021



# BUDGET 2021

## Dette projetée au 31 décembre 2021



À venir : règlement 243

# BUDGET 2021

## PROGRAMME TRIENNAL 2021-2022-2023

IMMOBILISATIONS	2021	2022	2023	TOTAL
<b>ADMINISTRATION</b>				
Ordinateur et portable	5 000 \$	5 000 \$	5 000 \$	15 000 \$
<b>PROTECTION INCENDIE</b>				
Appareils respiratoires (3)	20 525 \$			20 525 \$
Boyaux (8)	4 500 \$			4 500 \$
Bunker (1)	3 000 \$			3 000 \$
<b>PREMIERS RÉPONDANTS</b>				
Véhicule		45 000 \$		45 000 \$
<b>VOIRIE</b>				
Pick-up		80 000 \$		80 000 \$
<b>HYGIÈNE DU MILIEU</b>				
Génératrice poste de pompage PP1	52 500 \$			52 500 \$
Remplacement PH mètre	5 250 \$			5 250 \$
Rue Saint-Paul (Sainte-Cécile à Roy) & Saint-Joseph	472 500 \$			472 500 \$
*Conduite d'aménée 1100 St-Charles 2,4 km (FIMEAU)		1 200 000 \$		1 200 000 \$
**Rue des Hérons (Saint-Pierre à 895 des Hérons)	800 000 \$			800 000 \$
**Rang d'Émileville	2 551 825 \$			2 551 825 \$
Rue Phaneuf de Roy à Saint-Cécile	350 000 \$			350 000 \$
Avenue Roy de St-Isidore à Saint-Cécile	1 120 000 \$			1 120 000 \$
Rue Salaberry de Saint-Paul à Saint-Pie		455 000 \$		455 000 \$
Prolongement rue Martin bouclage rue Charron	450 000 \$			450 000 \$
Rue Saint-Paul (Sainte-Cécile à Saint-François)			650 000,00 \$	650 000 \$
<b>LOISIRS</b>				
****Toit sur la patinoire	1 632 500 \$			1 632 500 \$
Remplacement de l'éclairage du terrain de baseball	36 800 \$			36 800 \$
<b>TOTAL</b>	<b>7 504 400 \$</b>	<b>1 785 000 \$</b>	<b>655 000 \$</b>	<b>9 944 400 \$</b>

REVENUS	2021	2022	2023	Total
Budget (montant taxé)		5 000 \$	5 000 \$	10 000 \$
Fonds de roulement		125 000 \$		125 000 \$
Fonds de parc et terrain de jeux				
Surplus acc. Affecté	110 025 \$			110 025 \$
Commandites & autres *	17 550 \$			17 550 \$
Subvention Pacte rural				- \$
Emprunt	2 392 500 \$	455 000 \$	650 000 \$	3 497 500 \$
Emprunt * Travaux subventionnés FIMEAU		1 200 000 \$		1 200 000 \$
Emprunt ** travaux subventionnés AIRRL (Hérons 117 479\$ Émileville 891 619\$)	3 351 825 \$			3 351 825 \$
Emprunt *** Travaux subventionnés TECQ				
Emprunt **** Travaux subventionnés PIIC	1 632 500 \$			1 632 500 \$
<b>Total</b>	<b>7 504 400 \$</b>	<b>1 785 000 \$</b>	<b>655 000 \$</b>	<b>9 944 400 \$</b>



## Régime d'impôt foncier à taux variés

	<b>FONCIÈRE</b>	<b>DETTE</b>	<b>TOTAL</b>
1) Résidentiel, saisonnier & exploitation agricole			
2020	0,4500 \$	0,034 \$	0,4840 \$
2021	0,4500 \$	0,044 \$	0,4940 \$
2) Industriel, commercial & non résidentiel			
2020	0,9050 \$	0,034 \$	0,9390 \$
2021	0,9050 \$	0,044 \$	0,9490 \$
3) Terrain vague desservi			
2020	0,8700 \$	0,034 \$	0,9040 \$
2021	0,8700 \$	0,044 \$	0,9140 \$

# BUDGET 2021

## Variation du compte de taxes moyen / résidence sans services

	2020			2021			Écart	Écart
	Taux		Évaluation	Taux		Évaluation	2020/2021	2020/2021
	du 100\$ d'éval.		243 650 \$	du 100\$ d'éval.		243 650 \$	\$	%
Taxe foncière	0,4500 \$		1 096,43 \$	0,4500 \$		1 096,43 \$	- \$	0,00%
Taxe spéciale - dettes	0,034 \$		82,84 \$	0,044 \$		107,21 \$	24,37 \$	29,41%
Ordures	120,00 \$	1	120,00 \$	160,00 \$	1	160,00 \$	40,00 \$	33,33%
Vidange fosse septique	85,00 \$	1	85,00 \$	75,00 \$	1	75,00 \$	(10,00) \$	-11,76%
Centre sportif & culturel	30,00 \$	1	30,00 \$	30,00 \$	1	30,00 \$	- \$	0,00%
<b>TOTAL</b>			<b>1 414,27 \$</b>			<b>1 468,63 \$</b>	<b>54,37 \$</b>	<b>3,84%</b>

# BUDGET 2021

## Variation du compte de taxes moyen / résidence avec services

	2020			2021			Écart	
	Taux du 100\$ d'éval.		Évaluation 243 650 \$	Taux du 100\$ d'éval.		Évaluation 243 650 \$	2020/2021 \$	Écart 2020/2021 %
Taxe foncière	0,4500 \$		1 096,43 \$	0,4500 \$		1 096,43 \$	- \$	0,00%
Taxe spéciale - dettes	0,034 \$		82,84 \$	0,044 \$		107,21 \$	24,37 \$	29,41%
Ordures	120,00 \$	1	120,00 \$	160,00 \$	1	160,00 \$	40,00 \$	33,33%
Règl. Par unité - aqueduc	38,00 \$	1	38,00 \$	40,00 \$	1	40,00 \$	2,00 \$	5,26%
Règl. Par unité - égouts	142,00 \$	1	142,00 \$	149,75 \$	1	149,75 \$	7,75 \$	5,46%
Taxe d'eau - base immo	86,00 \$	1	86,00 \$	86,00 \$	1	86,00 \$	- \$	0,00%
Taxe d'eau - exploitation	42,50 \$	1	42,50 \$	42,50 \$	1	42,50 \$	- \$	0,00%
Égout base	75,00 \$	1	75,00 \$	75,00 \$	1	75,00 \$	- \$	0,00%
Taxe spéciale - étang	18,00 \$	1	18,00 \$	18,00 \$	1	18,00 \$	- \$	0,00%
Centre sportif & culturel	30,00 \$	1	30,00 \$	30,00 \$	1	30,00 \$	- \$	0,00%
Égout utilisation	0,20 \$	157	31,40 \$	0,20 \$	157	31,40 \$	- \$	0,00%
Compteur d'eau	0,9612 \$	157	150,91 \$	0,9152 \$	157	143,69 \$	(7,22) \$	-4,79%
<b>TOTAL</b>			<b>1 913,07 \$</b>			<b>1 979,97 \$</b>	<b>66,89 \$</b>	<b>3,50%</b>

# BUDGET 2021

## Variation du compte de taxes moyen / résidence avec ferme, sans services

	2020		2021		Écart 2020/2021 \$	Écart 2020/2021 %
	Taux du 100\$ d'éval.	Évaluation 1 654 500 \$	Taux du 100\$ d'éval.	Évaluation 1 654 500 \$		
		1 536 700 \$		1 536 700 \$		
Taxe foncière EAE	0,4500 \$	6 915,15 \$	0,4500 \$	6 915,15 \$	- \$	0,00%
Taxe spéciale - dettes EAE	0,034 \$	522,48 \$	0,044 \$	676,15 \$	153,67 \$	29,41%
Centre sportif & culturel EAE	30,00 \$ 0,25	7,50 \$	30,00 \$ 0,25	7,50 \$	- \$	0,00%
<b>Sous-total</b>		<b>7 445,13 \$</b>		<b>7 598,80 \$</b>	<b>153,67 \$</b>	<b>2,06%</b>
		117 800,00 \$		117 800,00 \$		
Taxe foncière	0,4500 \$	530,10 \$	0,4500 \$	530,10 \$	- \$	0,00%
Taxe spéciale - dettes	0,034 \$	40,05 \$	0,044 \$	51,83 \$	11,78 \$	29,41%
Centre sportif & culturel	30,00 \$ 1	30,00 \$	30,00 \$ 1	30,00 \$	- \$	0,00%
Ordures	120,00 \$ 1	120,00 \$	160,00 \$ 1	160,00 \$	40,00 \$	33,33%
Vidange fosse septique	85,00 \$ 1	85,00 \$	75,00 \$ 1	75,00 \$	(10,00) \$	-11,76%
<b>TOTAL</b>		<b>8 250,28 \$</b>		<b>8 445,73 \$</b>	<b>195,45 \$</b>	<b>2,37%</b>

# BUDGET 2021

## Variation du compte de taxes moyen / résidence avec ferme, avec services

	2020		2021		Écart 2020/2021 \$	Écart 2020/2021 %
	Taux du 100\$ d'éval.	Évaluation 3 735 100 \$	Taux du 100\$ d'éval.	Évaluation 3 735 100 \$		
		<b>3 540 000 \$</b>		<b>3 540 000 \$</b>		
Taxe foncière EAE	0,4500 \$	15 930,00 \$	0,4500 \$	15 930,00 \$	- \$	0,00%
Taxe spéciale - dettes	0,034 \$	1 203,60 \$	0,044 \$	1 557,60 \$	354,00 \$	29,41%
Taxe d'eau - base immo EAE	86,00 \$ 12	1 032,00 \$	86,00 \$ 12	1 032,00 \$	- \$	0,00%
Taxe d'eau - exploitation EAE	42,50 \$ 1	42,50 \$	42,50 \$ 1	42,50 \$	- \$	0,00%
Règl. Par unité - aqueduc EAE	38,00 \$ 1	38,00 \$	40,00 \$ 1	40,00 \$	2,00 \$	5,26%
Centre sportif & culturel EAE	30,00 \$ 0,25	7,50 \$	30,00 \$ 0,25	7,50 \$	- \$	0,00%
Compteur d'eau EAE	0,9612 \$ 3000,00	2 883,60 \$	0,9152 \$ 3000,00	2 745,60 \$	(138,00) \$	-4,79%
<b>Sous-total EAE</b>		<b>21 137,20 \$</b>		<b>21 355,20 \$</b>	<b>218,00 \$</b>	<b>1,03%</b>
		<b>195 100 \$</b>		<b>195 100 \$</b>		
Taxe foncière	0,4500 \$	877,95 \$	0,4500 \$	877,95 \$	- \$	0,00%
Taxe spéciale - dettes	0,034 \$	66,33 \$	0,044 \$	85,84 \$	19,51 \$	29,41%
Taxe base - Immo	86,00 \$ 1	86,00 \$	86,00 \$ 1	86,00 \$	- \$	0,00%
Taxe d'eau - exploitation	42,50 \$ 1	42,50 \$	42,50 \$ 1	42,50 \$	- \$	0,00%
Règl. Par unité - aqueduc	38,00 \$ 1	38,00 \$	40,00 \$ 1	40,00 \$	2,00 \$	5,26%
Ordures	120,00 \$ 1	120,00 \$	160,00 \$ 1	160,00 \$	40,00 \$	33,33%
Centre sportif & culturel	30,00 \$ 1	30,00 \$	30,00 \$ 1	30,00 \$	- \$	0,00%
Vidange fosse septique	85,00 \$ 1	85,00 \$	75,00 \$ 1	75,00 \$	(10,00) \$	-11,76%
Consommation d'eau	0,9612 \$ 200	192,24 \$	0,9152 \$ 200	183,04 \$	(9,20) \$	-4,79%
<b>TOTAL</b>		<b>22 675,22 \$</b>		<b>22 935,53 \$</b>	<b>260,31 \$</b>	<b>1,15%</b>